

Abbildungen

Schmerz der Fußsohle – Entstehung und Behandlung



Abb. 2
Modifiziert: Borealis / Adobe Stock

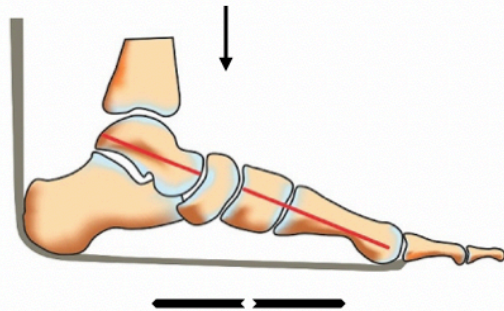
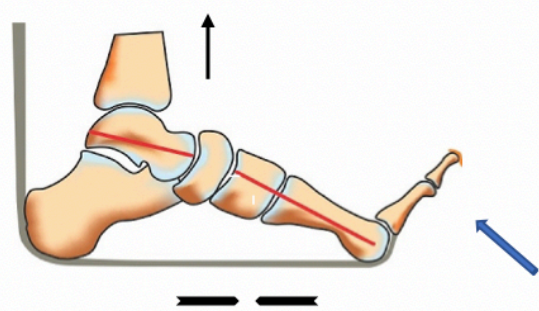


Abb. 3 a: Verlängerung der PF
Modifiziert nach: (20)



b. Verkürzung der PF

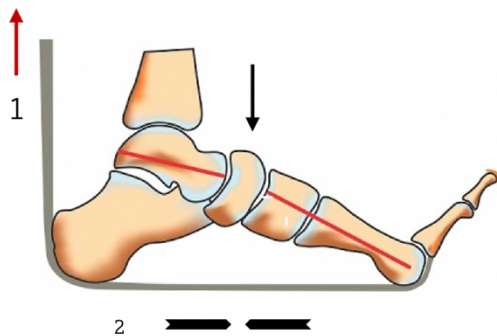


Abb. 3 c: Nach unten gerichtete Kraft trifft auf eine durch die Achillessehne gespannte / verkürzte PF

1 = Achillessehne 2 = PF

Modifiziert nach: (20)