

Masern: Benötigen wir in Deutschland eine Impfpflicht?

Abbildungen und Tabellen

Abb. 1: Zahl der Maserninfektionen über die Jahre; Quelle: (19)

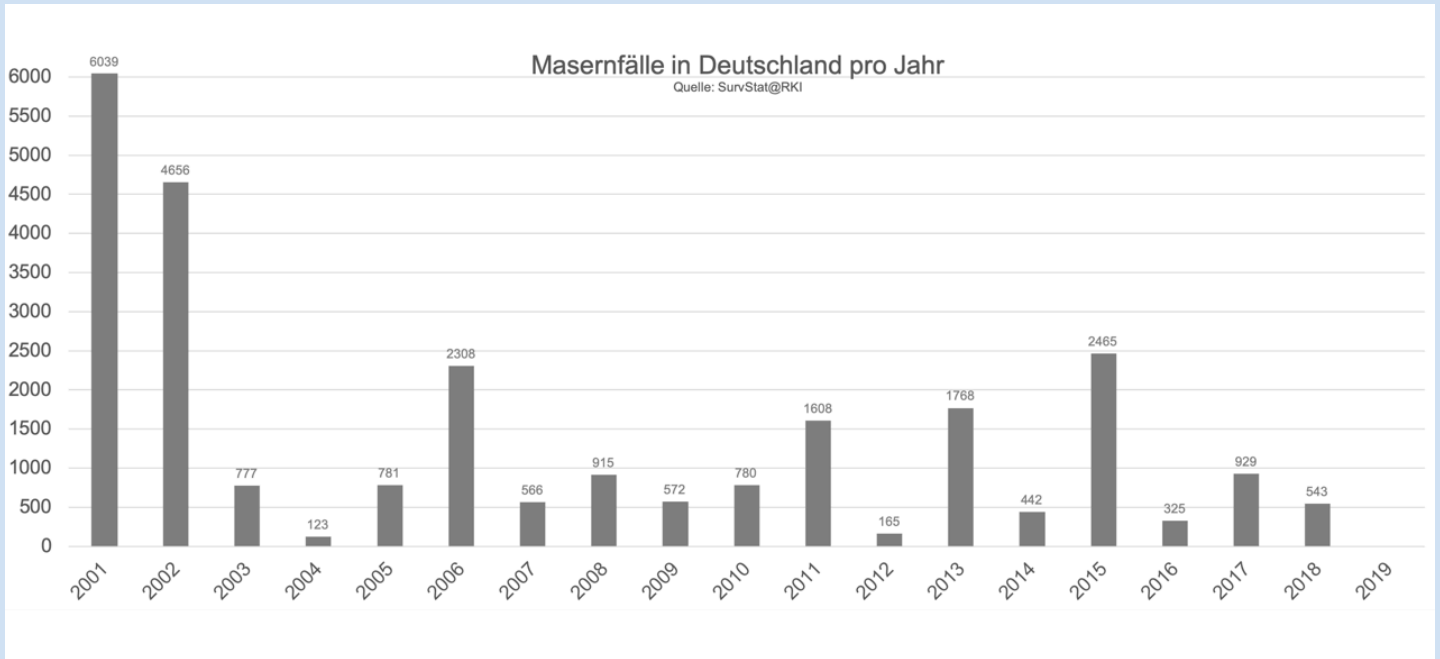
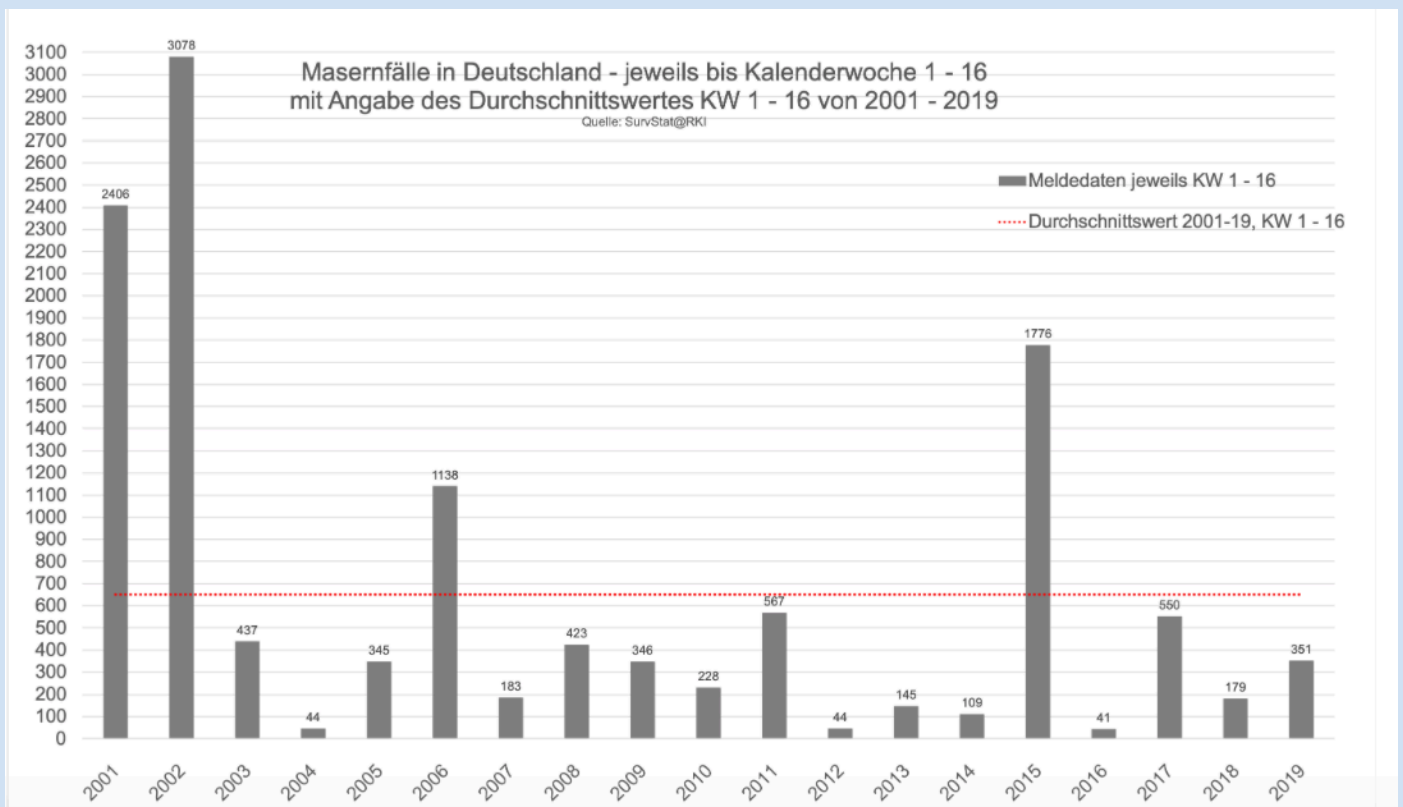


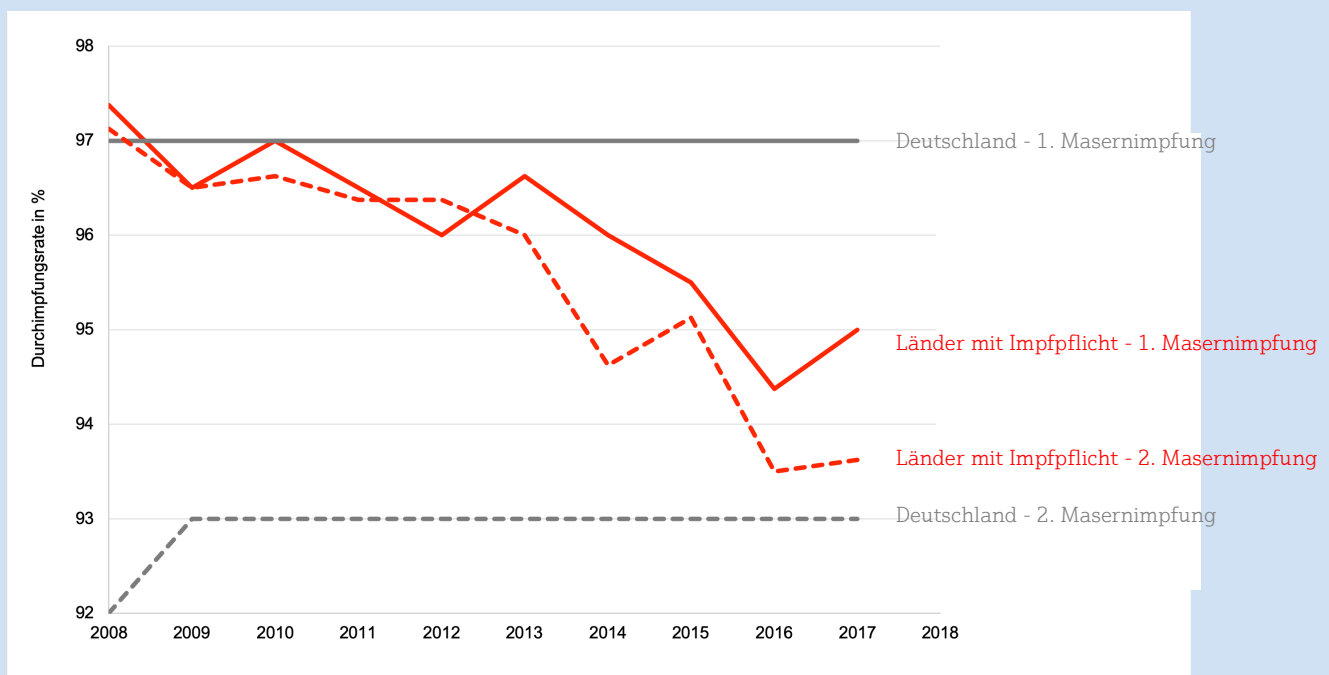
Abb. 2: Zahl der Maserninfektionen in den ersten Kalenderwochen 2019 im langjährigen Vergleich; Quelle: (19)



Tab. 1: Die Impfquote für die 2. Masernimpfung korreliert nicht mit der Häufigkeit von Masern; Quelle: modifiziert nach (19)

<i>Land</i>	<i>Impfquote 2017</i> <i>2. Masernimpfung</i>	<i>Masernfälle</i> <i>bezogen</i> <i>auf 1 Million Einwohner</i>
Dänemark	88 %	2,8
Niederlande	90 %	1,9
Norwegen	91 %	1,3
Finnland	92 %	3,8
Deutschland	93 %	8,9

Abb. 3: Impfquoten für die 1. und 2. Masernimpfung in Deutschland im Vergleich zu Ländern mit Impfpflicht (Durchschnitt), Quelle: modifiziert nach (9)



Länder mit Impfpflicht: Bulgarien, Kroatien, Letland, Polen, Slowakei, Slowenien, Tschechien.

Tab. 2: Zahl der Infektionen bei Masernausbrüchen in einigen Ländern *mit* Impfpflicht im Vergleich zu Deutschland (ohne Impfpflicht), Quelle: modifiziert nach (18)

Land <i>mit Impfpflicht</i>	Jahr	Masernfälle bezogen auf 1 Million Einwohner
Bulgarien	2009 / 2010	ca. 3.000
Tschechien	2015	ca. 50
Slowakei	2018	ca. 100
Deutschland <i>ohne Impfpflicht</i>	2015 (das Jahr mit der größten Zahl Masernkranker seit 2002)	30